














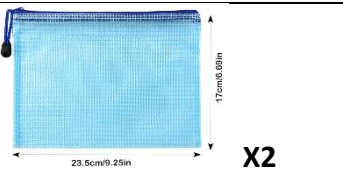










*Liste matériel scolaire 2025-2026 / School equipment list 2025-2026*

<p>1 trieur polypropylène (12 compartiments) Format A4</p>	
<p>1 cahier de brouillon (format 17x22)</p>	
<p>1 classeur souple, 4 anneaux, dos <u>4 cm</u> Format A4, coloris au choix</p>	
<p>1 jeu de <b>12</b> intercalaires <u>cartonnés</u>, format <b>A4+ (= format maxi)</b></p>	
<p>1 chemise, 3 rabats à élastiques Coloris au choix, format A4</p>	
<p>1 cahier, 17x22 cm 64 pages, couverture polypro, <b>bleu</b></p>	
<p>1 cahier, 17x22 cm 64 pages, couverture polypro, <b>jaune</b></p>	
<p>1 classeur à levier, format A4, dos <u>8 cm</u> <b>violet</b> <i><b>uniquement pour les nouveaux élèves</b></i></p>	

<p>1 jeu de 6 intercalaires <u>cartonnés</u>, format <b>A4+ (= format maxi)</b>  <i>uniquement pour les nouveaux élèves</i></p>	
<p>1 classeur <u>souple</u>, 2 anneaux, format A4  <b>bleu</b> (cours de LUXEMBOURGEOIS)</p>	
<p>1 porte-vues, format A4, 80 vues  Coloris au choix</p> <p style="text-align: center;"><i>Intérieur du porte-vues →</i></p>	
<p>1 cahier, 96 pages, Seyes, format A4  Couverture polypropylène, <b>vert</b>  <b>(cours de LANGUE 2)</b></p>	
<p>1 classeur à levier, dos <u>5 cm</u>, format A4  <b>vert</b> (cours de LANGUE 2)</p>	
<p>1 range-revues (= porte-revues)</p>	
<p>1 trousse de votre choix</p>	
<p>1 stylo bleu effaçable (<u>type frixion</u>) + recharges</p>	
<p>1 stylo rouge effaçable + recharges</p>	
<p>1 stylo vert effaçable + recharges</p>	

1 stylo noir effaçable + recharges	
4 crayons à papier	
1 pochette de 24 crayons de couleur	
1 étui de 24 feutres pointe moyenne	
4 surligneurs	
5 feutres d'ardoise Velleda pointe fine	
2 gommes blanches	
1 taille-crayon <u>avec réservoir</u>	
10 tubes de colle	
1 règle de <b>20 cm</b> (pour la trousse)	
1 règle de <b>30 cm</b> (pour la géométrie)	
1 paire de ciseaux	
2 pochettes à zip <b>format A5</b> (pour le matériel de maths + pour le matériel de réserve)	

<p>1 ardoise blanche</p> <p>1 chiffon</p>	
<p>1 compas à <u>crayon</u></p>	
<p>1 équerre</p>	
<p>1 calculatrice <b>FX Junior +</b> (<u>fonction division avec reste intégrée</u>), CASIO</p>	
<p>1 tablier pour la peinture (<b>manches longues</b>) ou vieille chemise manches longues</p>	
<p>2 boîtes de mouchoirs</p>	
<p>15 étiquettes <u>avec le prénom de votre enfant écrit lisiblement.</u></p>	
<p>1 dictionnaire : <i>Le Robert Junior illustré</i> (7-11 ans) 978-2321015161 (<u>pas de format poche</u>, trop fragile)</p>	

- Ecrire le prénom de votre enfant sur son matériel (ciseaux, compas, équerre, règles, ardoise, calculatrice, tablier, etc....).
- Ranger le matériel de réserve dans une pochette à zip.
- Dans la deuxième pochette à zip, mettre : le compas, la calculatrice et l'équerre. Ecrire le prénom de votre enfant avec un marqueur indélébile sur la pochette. (Les étiquettes ne tiennent pas).
- Les étiquettes demandées serviront à étiqueter les livres, les cahiers distribués à la rentrée. Merci de les préparer avant la rentrée.

**Pour info, d'autres cahiers seront commandés par l'enseignant et seront à rembourser, via le compte de la classe.**